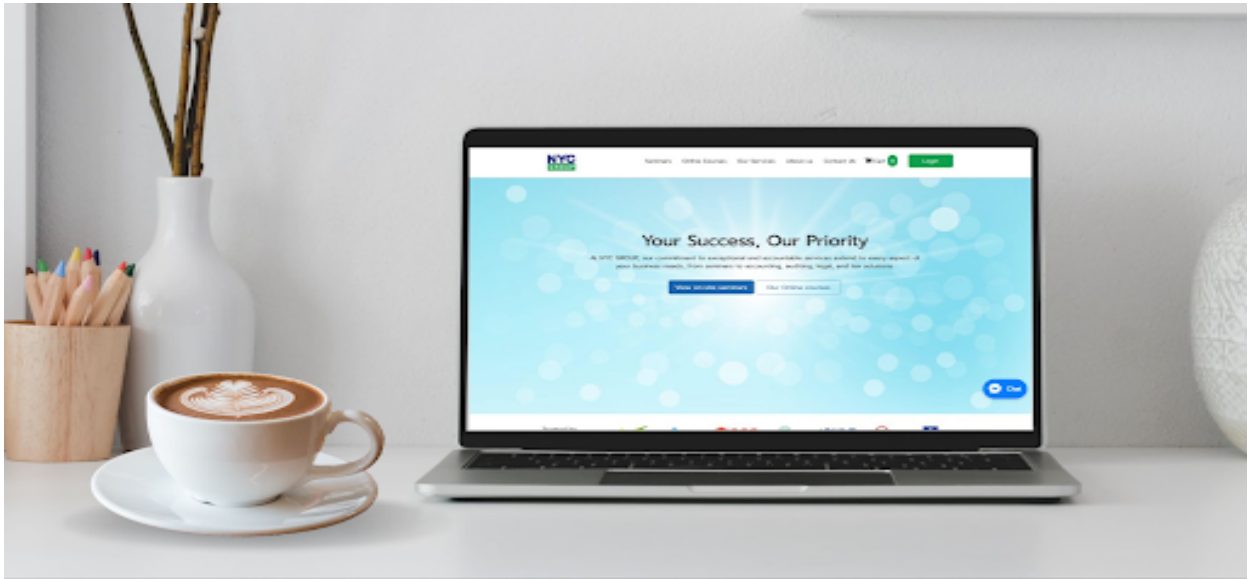


# NYC Academy

## USER MANUAL 2024

---



---

## คู่มือการใช้งานระบบเรียนออนไลน์ NYC Academy

[NYC Academy Co.,Ltd. \(nycthailand.com\)](http://nycthailand.com)

จัดทำโดย สถาบัน เอ็น วาย ซี อคาเดมี

---

---

## สารบัญ

<b>LEARNER GUIDE (การใช้งานระบบสำหรับผู้ใช้งานทั่วไป)</b>	<b>3</b>
HOMEPAGE	3
REGISTRATION - การลงทะเบียนเป็นผู้ใช้งาน	3
LOG IN - การลงชื่อเข้าใช้งาน	7
COURSE ORDER AND PAYMENT - การลงทะเบียนเรียนและชำระเงิน	7
การลงทะเบียน On-Site Seminar	7
การลงทะเบียน e-Learning Courses	11
การลงทะเบียน Online Courses	15
MY COURSES - คอร์สและข้อมูลของคุณ	23
COURSE INFORMATION - รายละเอียดคอร์ส	23
LEARNING - การเข้าสู่บทเรียน	25
IDENTITY CONFIRMATION - การยืนยันตัวตนขณะเรียน	25
POST TEST - การทำแบบทดสอบหลังเรียน	25
CERTIFICATE - ประกาศนียบัตร	27

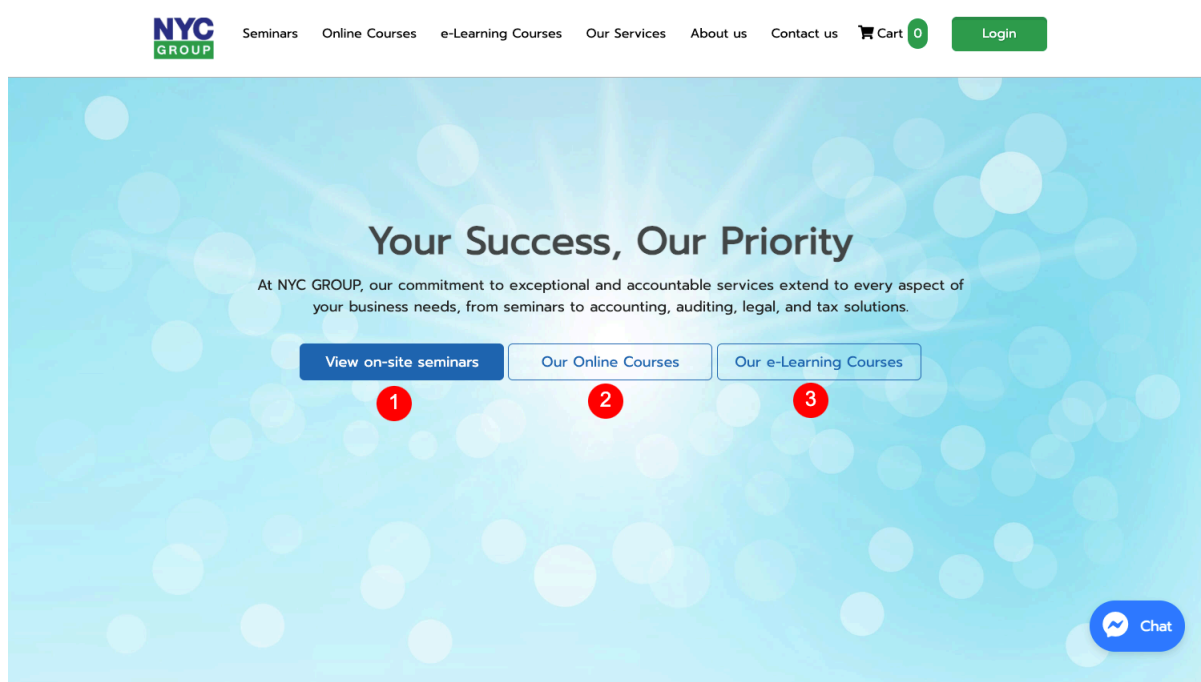
---

## LEARNER GUIDE (การใช้งานระบบสำหรับผู้ใช้งานทั่วไป)

### HOMEPAGE

ผู้ใช้งานสามารถเลือกดูหลักสูตรจากเว็บไซต์ <https://www.nycthailand.com> ทั้ง 3 ประเภทได้แก่

1. On-Site Seminar
2. Online Course
3. e-Learning Course

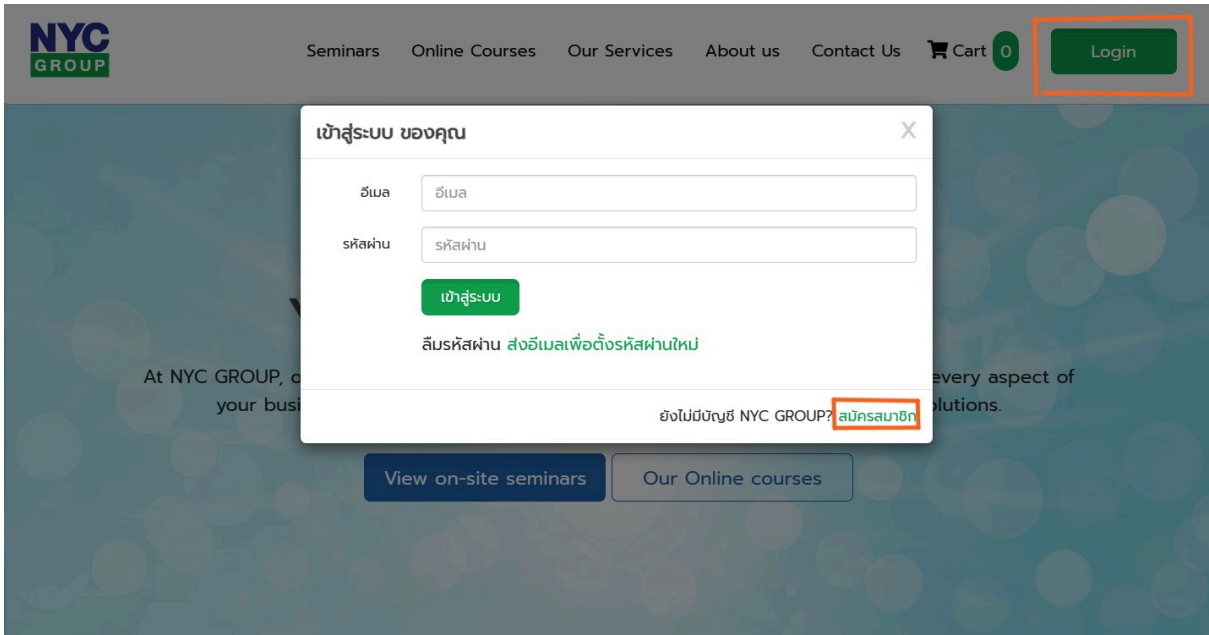


ผู้ใช้งานที่มีบัญชีผู้ใช้สำหรับเข้าใช้งานระบบแล้ว สามารถเข้าสู่ระบบเพื่อเข้าถึงหลักสูตรและบทเรียนต่าง ๆ ตามที่มีสิทธิในการเข้าเรียน รวมถึงเข้าชมหน้าเว็บไซต์ในระบบได้

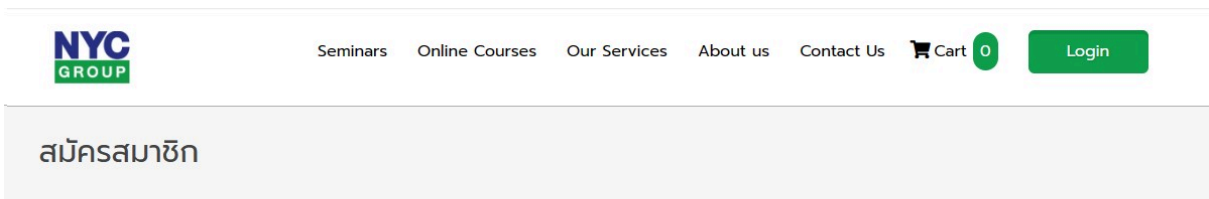
### REGISTRATION - การลงทะเบียนเป็นผู้ใช้งาน

ผู้ใช้งานทั่วไปสามารถลงทะเบียนสำหรับเข้าเรียนในระบบได้ตามวิธีดังนี้

1. เข้าไปที่ <https://www.nycthailand.com>
2. คลิกปุ่ม “Login” ที่มุมบนขวาของเว็บไซต์ และปุ่มสมัครสมาชิก



3. กรอกชื่อ-สกุล เลขบัตรประชาชน เลขผู้ทำบัญชี/ผู้สอบบัญชี อีเมล เบอร์โทร และรหัสผ่าน เพื่อสมัครสมาชิก



กรอกข้อมูลต่อไปนี้เพื่อสมัครสมาชิก

ชื่อ *	นามสกุล *
<input type="text" value="ชื่อภาษาไทย"/>	<input type="text" value="นามสกุลภาษาไทย"/>
เลขประจำตัวประชาชน *	บริษัท/โรงเรียน
<input type="text"/>	<input type="text"/>
<input type="checkbox"/> เลขผู้ทำบัญชี (CPD)	<input type="checkbox"/> เลขผู้สอบบัญชี (CPA)
<input type="text"/>	<input type="text"/>
อีเมล *	เบอร์โทรศัพท์มือถือ (10หลัก) *
<input type="text"/>	<input type="text"/>
รหัสผ่าน *	ยืนยันรหัสผ่าน *
<input type="password"/>	<input type="password"/>

ข้อกำหนดในการตั้งรหัสผ่าน

- อย่างน้อย 8 ตัวอักษร
- มีตัวอักษรภาษาอังกฤษพิมพ์ใหญ่อย่างน้อย 1 ตัว
- มีตัวอักษรภาษาอังกฤษพิมพ์เล็กอย่างน้อย 1 ตัว
- มีตัวเลขอย่างน้อย 1 ตัวอักษร
- มีอักขระพิเศษ (! @ \$ # %) อย่างน้อย 1 ตัวอักษร
- ห้ามยอมรับ ข้อตกลงและเงื่อนไข ของทางบริษัท

[ลงทะเบียน](#)

#### 4. ถ่ายหรืออัปโหลดภาพบัตรประชาชนเพื่อเป็นหลักฐานในการยืนยันตัวตน

**NYC GROUP**

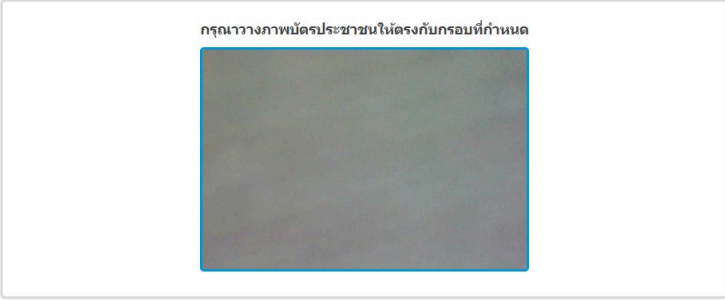
นักบัญชี ดีเด่น  
(thedutchmaster\_bergy@hotmail.com) [ออกจากระบบ](#)

1 ถ่ายภาพบัตรประชาชน

2 ยืนยันตัวตนด้วยใบหน้า

3 ตรวจสอบความถูกต้อง

กรุณาวางภาพบัตรประชาชนให้ตรงกับกรอบที่กำหนด



[ถ่ายภาพบัตร](#) [อัปโหลดรูปภาพ](#)

(ไฟล์ .jpg .jpeg .png .tiff ขนาดไม่เกิน 5 MB เท่านั้น)

#### 5. ถ่ายรูปใบหน้าตรง เพื่อยืนยันว่าเป็นบุคคลเดียวกับในบัตรประชาชน

**NYC GROUP**


นักบัญชี ดีเด่น  
(thedutchmaster\_bergy@hotmail.com) [ออกจากระบบ](#)

1 ถ่ายภาพบัตรประชาชน

2 ยืนยันตัวตนด้วยใบหน้า

3 ตรวจสอบความถูกต้อง

กรุณาถ่ายภาพใบหน้าของคุณ  
ให้ด้านของใบหน้าอยู่ในกรอบที่กำหนด



[ถ่ายภาพใบหน้า](#)

## 6. ตรวจสอบและยืนยันความถูกต้องอีกครั้ง

**NYC GROUP**


นักบัญชี ดีเด่น  
(thedutchmaster\_bergy@hotmail.com) [ออกจากระบบ](#)

1 **ถ่ายภาพบัตรประชาชน**

2 **ยืนยันตัวตนด้วยใบหน้า**

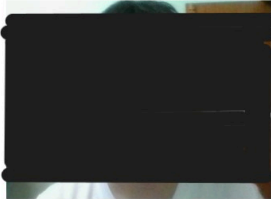
3 **ตรวจสอบความถูกต้อง**

**ภาพบัตรประชาชนของคุณ**



[คลิกเพื่อถ่ายภาพใหม่](#)

**ภาพใบหน้าของคุณ**




[คลิกเพื่อถ่ายภาพใหม่](#)

[ยืนยันข้อมูล >](#)

## 7. สมัครสมาชิกและยืนยันตัวตนเรียบร้อย กดปุ่ม “เข้าอบรมออนไลน์”

**NYC GROUP**

นักบัญชี ดีเด่น  
(thedutchmaster\_bergy@hotmail.com) [ออกจากระบบ](#)

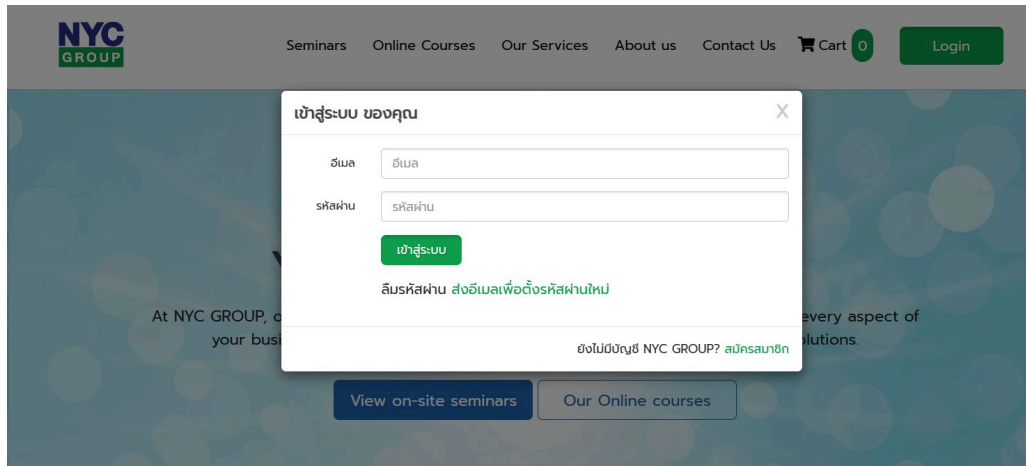


**การยืนยันตัวตนเสร็จสมบูรณ์**  
คุณสามารถเข้าสู่การอบรมออนไลน์ได้ทันที

[เข้าอบรมออนไลน์ >](#)

## LOG IN – การลงชื่อเข้าใช้งาน

หากคุณเคยสมัครสมาชิกของระบบแล้ว คุณสามารถเข้าสู่ระบบโดยใช้อีเมล (Email) และรหัสผ่าน (Password) สำหรับเข้าสู่ระบบเรียนออนไลน์ โดยหลังจากเข้าสู่ระบบเรียบร้อยแล้ว ระบบจะนำไปที่หน้า “คอร์สของคุณ” เพื่อเลือกหลักสูตรที่มีสิทธิเข้าเรียน



ในกรณีที่ผู้ใช้งานจำรหัสผ่านที่ใช้สำหรับเข้าสู่ระบบไม่ได้ สามารถคลิก “ส่งอีเมลเพื่อตั้งรหัสผ่านใหม่” จากนั้นระบบจะส่ง link สำหรับตั้งรหัสผ่านใหม่ไปยังอีเมลของผู้ใช้งาน

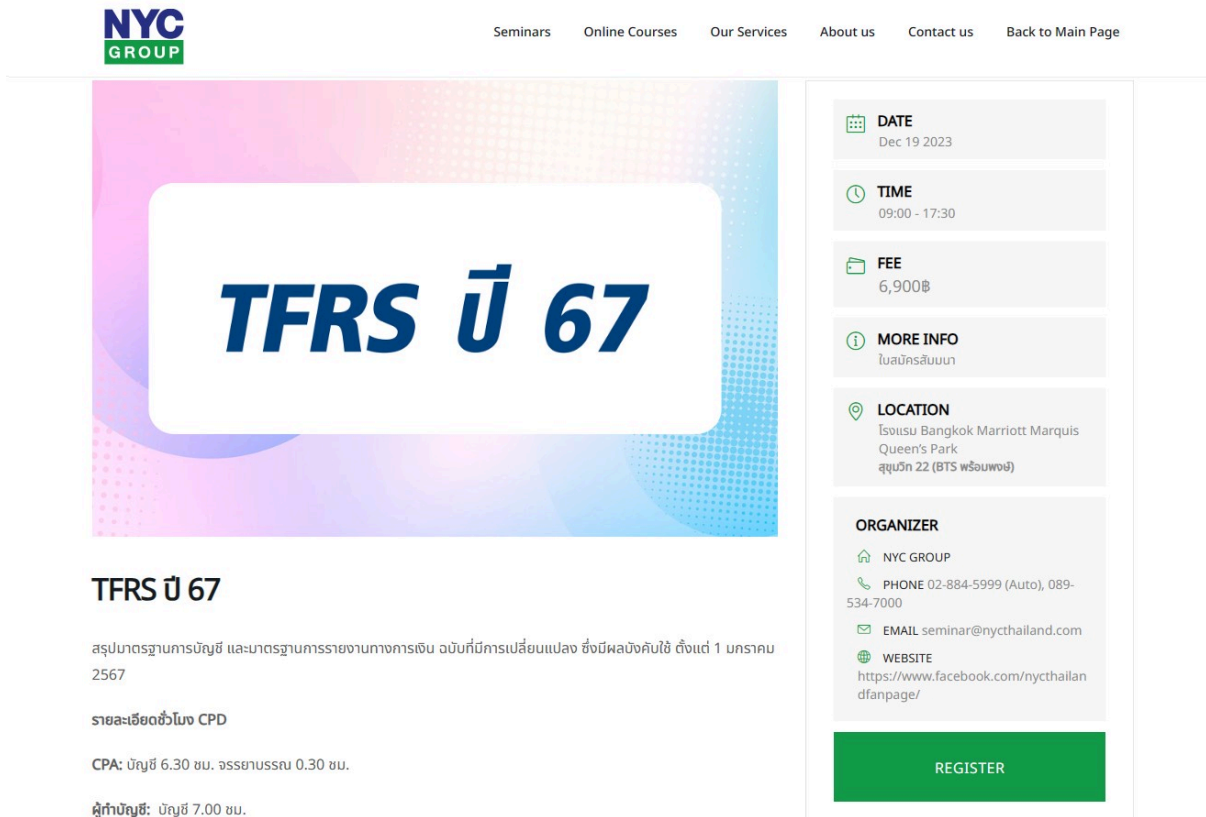
## COURSE ORDER AND PAYMENT – การลงทะเบียนเรียนและชำระเงิน

ผู้ใช้งานสามารถเลือกหลักสูตรที่สนใจและลงทะเบียนได้ตามขั้นตอนดังต่อไปนี้

### การลงทะเบียน On-Site Seminar

1. เลือกหลักสูตรที่สนใจได้ที่หน้าแรกของเว็บไซต์ [NYC Academy Co.,Ltd.](http://NYC Academy Co.,Ltd.) ([nycthailand.com](http://nycthailand.com))

## 2. เมื่อตรวจสอบข้อมูลของหลักสูตรแล้ว กดปุ่ม “Register”



**NYC GROUP**

Seminars Online Courses Our Services About us Contact us Back to Main Page

# TFRS ปี 67

## TFRS ปี 67

สรุปมาตรฐานการบัญชี และมาตรฐานการรายงานทางการเงิน ฉบับที่มีการเปลี่ยนแปลง ซึ่งมีผลบังคับใช้ ตั้งแต่ 1 มกราคม 2567

รายละเอียดชั่วโมง CPD

CPA: บัญชี 6.30 ชม. จรรยาบรรณ 0.30 ชม.

ผู้ทำบัญชี: บัญชี 7.00 ชม.

**DATE**  
Dec 19 2023

**TIME**  
09:00 - 17:30

**FEE**  
6,900฿

**MORE INFO**  
ใบสมัครสินค้า

**LOCATION**  
Isorns Bangkok Marriott Marquis  
Queen's Park  
สุขุมวิท 22 (BTS พระรามพฤกษ์)

**ORGANIZER**

NYC GROUP

PHONE 02-884-5999 (Auto), 089-534-7000

EMAIL seminar@nycthailand.com

WEBSITE  
<https://www.facebook.com/nycthailanpage/>

**REGISTER**

## 3. เมื่อกรอกข้อมูลแล้ว ให้กด “ถัดไป” หรือหากต้องการย้อนกลับมาแก้ไขข้อมูล ให้กดปุ่ม “ก่อนหน้า”



000-0000-0000 000-0000-0000

Please enter a valid phone number.

E-mail \*

ex: myname@example.com

ที่อยู่ผู้เข้าชม

เลขที่ *	หมู่บ้าน/อาคาร
<input type="text"/>	<input type="text"/>
ตึก/ซอย	ถนน *
<input type="text"/>	<input type="text"/>
แขวง/ตำบล *	เขต/อำเภอ *
<input type="text"/>	<input type="text"/>
จังหวัด *	รหัสไปรษณีย์ *
<input type="text"/>	10100

[ถัดไป](#)

ออกใบเสร็จรับเงินในนาม

ผู้เข้าร่วมสัมมนา

อื่น ๆ (กรุณาระบุ)

ที่อยู่สำหรับออกใบเสร็จรับเงิน

เลขที่ *	หมู่บ้าน/อาคาร
<input type="text"/>	<input type="text"/>
ตึก/ซอย	ถนน *
<input type="text"/>	<input type="text"/>
แขวง/ตำบล *	เขต/อำเภอ *
<input type="text"/>	<input type="text"/>
จังหวัด *	รหัสไปรษณีย์ *
<input type="text"/>	10100

[ก่อนหน้า](#)
[ถัดไป](#)

4. เมื่อกรอกข้อมูลเรียบร้อยแล้ว ให้กด “ส่งข้อมูลการสมัคร”

---

สำหรับผู้ประสงค์จะนับชั่วโมงพัฒนาความรู้ต่อเนื่องทางวิชาชีพ (CPD)

ผู้ทำบัญชี

ผู้สอบบัญชี (CPA)

ก่อนหน้า

ส่งข้อมูลการสมัคร

## การลงทะเบียน e-Learning Courses

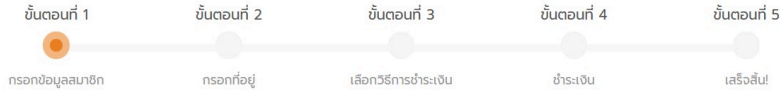
1. เลือกหลักสูตรที่สนใจได้ที่หน้าแรกของเว็บไซต์ [NYC Academy Co.,Ltd. \(nycthailand.com\)](http://NYCAcademyCo.,Ltd.nycthailand.com) หรือกดปุ่ม View all เพื่อดูหลักสูตรทั้งหมด
2. สามารถเพิ่มหลักสูตรที่ต้องการสมัครเรียนได้โดยคลิกปุ่ม “เพิ่มลงตะกร้า”

### Online courses

[View all](#)

The image displays three course cards for 'TFRS for NPAEs (ปรับปรุง 2565)'. Each card represents a different module: Module 1, Module 2, and Module 3. The cards are pink and white. Each card includes the course title, the instructor's name (ศศ.ดร.วรงค์ศักดิ์ ฤชมานนท์), the instructor's affiliation (ประธานคณะกรรมการกำหนดมาตรฐานการบัญชี สาขาวิชาชีพบัญชี อาจารย์ประจำคณะพาณิชยศาสตร์และการบัญชี จุฬาลงกรณ์มหาวิทยาลัย), the course title, the module number, the instructor's name, and the course duration (CPA ผู้สอบบัญชี บัญชี 3:00 ชั่วโมง สัปดาห์ 0:00 ชั่วโมง, CPD ผู้ทำบัญชี บัญชี 3:00 ชั่วโมง สัปดาห์ 0:00 ชั่วโมง). Each card also has a price tag of 642 and a green 'เพิ่มลงตะกร้า' (Add to cart) button.

3. ผู้ใช้งานสามารถลงทะเบียนและชำระเงินได้พร้อมกันมากกว่า 1 หลักสูตร โดยสามารถดูรายชื่อหลักสูตรทั้งหมดที่เพิ่มไว้ในตะกร้าก่อนเข้าสู่ขั้นตอนการชำระเงินได้
4. เมื่อกดปุ่มชำระเงินแล้ว จะเข้าสู่ขั้นตอนกรอกข้อมูลสมาชิก กรณีที่ผู้ใช้งานลงทะเบียนและ Login ไว้อยู่แล้ว สามารถกดปุ่ม “ขั้นตอนถัดไป” ได้เลย แต่หากยังไม่เคยลงทะเบียน จะต้องดำเนินการให้เรียบร้อยก่อน



## กรอกข้อมูลสมาชิก

คุณได้เข้าสู่ระบบและกำลังซื้อคอร์สด้วยบัญชีผู้ใช้

นักบัญชี ดีเด่น (thedutchmaster\_bergy@hotmail.com)

ไปยังขั้นตอนถัดไปคลิก

[ขั้นตอนถัดไป](#)

รายการคอร์สที่ต้องกรอชื่อ		
คอร์ส		ราคา
	สารพันปัญหาใบกำกับภาษี ภาษีต้องห้ามและวีธีแก้ไข หลักสูตร1	32100
	TFRS for NPAsEs (ปรับปรุง 2565) หลักสูตร1	32100
	สารพันปัญหาใบกำกับภาษี ภาษีต้องห้ามและวีธีแก้ไข หลักสูตร2	32100
ยอดรวม	3 คอร์ส	963.00
ใส่โค้ดคูปอง		<input type="button" value="ใช้คูปอง"/>
ราคาสุทธิ		963.00

## 5. กรอกข้อมูลที่อยู่ โดยผู้ใช้งานจำเป็นต้องกรอกที่อยู่ 2 แบบ ได้แก่

- ที่อยู่สำหรับออกใบกำกับภาษี (สามารถออกใบกำกับภาษีในนามบุคคลธรรมดา/นิติบุคคลได้)
- ที่อยู่สำหรับจัดส่งเอกสาร (สำหรับจัดส่งใบกำกับภาษี หรือเอกสารอื่น ๆ)

## 2. กรอกข้อมูลที่อยู่ของคุณ

ที่อยู่สำหรับออกใบกำกับภาษี

ออกในนามนิติบุคคล  ออกในนามบุคคลธรรมดา

ชื่อนิติบุคคล/บริษัท \* เลขประจำตัวผู้เสียภาษี \* สาขา \*  
กรรณากรอกข้อมูลในชื่อ กรรณากรอกข้อมูลในชื่อนี้ ไม่ระบุ สำนักงานใหญ่ สำนักงานสาขา

บ้านเลขที่ \* สถานที่/อาคาร (ไม่ต้องระบุคำว่าอาคาร) ชั้นที่ (ไม่ต้องระบุคำว่าชั้น) หมู่บ้าน (ไม่ต้องระบุคำว่าหมู่บ้าน) หมู่

ซอย (ไม่ต้องระบุคำว่าซอย) ถนน (ไม่ต้องระบุคำว่าถนน) แขวง/ตำบล \* เขต/อำเภอ \*  
กรรณากรอกข้อมูลในชื่อนี้ กรรณากรอกข้อมูลในชื่อนี้

จังหวัด \* รหัสไปรษณีย์ \*  
กรรณากรอกข้อมูลในชื่อนี้ กรรณากรอกข้อมูลในชื่อนี้

ตั้งชื่อให้ข้อมูลที่อยู่นี้ (เช่น บ้าน ที่ทำงาน)

รายการคอร์สที่ต้องกรอชื่อ		
คอร์ส		ราคา
	สารพันปัญหาใบกำกับภาษี ภาษีต้องห้ามและวีธีแก้ไข หลักสูตร1	32100
	TFRS for NPAsEs (ปรับปรุง 2565) หลักสูตร1	32100
	สารพันปัญหาใบกำกับภาษี ภาษีต้องห้ามและวีธีแก้ไข หลักสูตร2	32100
ยอดรวม	3 คอร์ส	963.00
ใส่โค้ดคูปอง		<input type="button" value="ใช้คูปอง"/>
ราคาสุทธิ		963.00

6. คลิก “ชำระเงินผ่านทาง SCB QR Payment Gateway” เพื่อเข้าสู่ขั้นตอนการชำระเงิน

The screenshot shows the SCB QR Payment Gateway interface. At the top, there is a navigation bar with the NYC GROUP logo and links for Seminars, Online Courses, Our Services, About us, Contact Us, a Cart icon with '3', and a user profile 'thedutchmaster\_bergy'. Below the navigation bar is a progress bar with five steps: 1. กรอกข้อมูลสมาชิก (Fill in member information), 2. กรอกที่อยู่ (Fill in address), 3. เลือกวิธีการชำระเงิน (Select payment method), 4. ชำระเงิน (Payment), and 5. เสร็จสิ้น (Completed). Step 4 is currently active.

เลือกวิธีการชำระเงินผ่านช่องทางต่อไปนี้

ชำระเงินผ่านทาง SCB QR Payment Gateway

รายการคอร์สที่ต้องการซื้อ		
คอร์ส		ราคา
	สารพันปัญหาเกี่ยวกับภาษี ข้อต้องห้าม และ-5R แก้อัน หลีกสูตร1	321.00
	TFRS for NPAs (ปรับปรุง 2565) หลีกสูตร1	321.00
	สารพันปัญหาเกี่ยวกับภาษี ข้อต้องห้าม และ-5R แก้อัน หลีกสูตร2	321.00
ยอดรวม	3 คอร์ส	963.00

ใส่โค้ดอุปถัมภ์  ใช้ปุ่ม

ราคาสุทธิ 963.00

7. ระบบจะแสดง QR Code สำหรับชำระเงินค่าลงทะเบียนโดย โดยผู้ใช้งานสามารถชำระผ่านพร้อมเพย์ / Internet Banking โดยการสแกน QR Code ด้วยแอปธนาคาร (ไม่มีค่าธรรมเนียมการชำระเงิน)

3. ชำระเงิน

The screenshot shows the Thai QR Payment interface. At the top, it says 'คุณได้เลือกชำระเงินโดย SCB QR Payment'. Below this is a large QR code with the text 'THAI QR PAYMENT' above it. Below the QR code, there are three fields for 'รหัสอ้างอิงที่ 1', 'รหัสอ้างอิงที่ 2', and 'รหัสอ้างอิงที่ 3'. Below these fields, it says 'หากชำระเงินเสร็จเรียบร้อยแล้ว กรุณาอสักครู่ ...' and 'หรือ เพื่อดำเนินการต่อ'.

รายการคอร์สที่ต้องการซื้อ		
คอร์ส		ราคา
	การวางงบประมาณทางการเงิน ในโลกยุคดิจิทัลและการนำเสนอข้อมูลผ่านระบบ e-Filing	1,000.00
ยอดรวม	1 คอร์ส	1,000.00

ใส่โค้ดอุปถัมภ์  ใช้ปุ่ม

ราคาสุทธิ 1,000.00  
\*ราคาข้างต้นได้รวมภาษีมูลค่าเพิ่ม (VAT) 7% เรียบร้อยแล้ว

8. เมื่อชำระเงินเรียบร้อยแล้ว ระบบจะแสดงหน้ายืนยันการชำระเงิน โดยผู้ใช้งานสามารถตรวจสอบหลักฐานที่สามารถเข้าเรียนได้ที่หน้า “คอร์สของคุณ”

คุณได้ชำระเงินค่าลงทะเบียนเรียนออนไลน์เรียบร้อยแล้ว



หมายเลขคำสั่งซื้อ: 212986  
ยอดรวมชำระเงิน: 1,000 บาท

**คอร์สที่ลงทะเบียน:**



การรายงานข้อมูลทางการเงิน ในโลกยุคดิจิทัลและการนำเสนอผ่านระบบ e-Filing  
โดย อริษผิษฐ์ จิระปราสิทธิ์



**ที่อยู่สำหรับจัดส่งเอกสาร**

บริษัท อริษผิษฐ์ จำกัด  
123 อาคาร พอร์จูน ชั้นที่ 6 ถนน รัชดาภิเษก แขวงสามยุค  
ห้วยขวาง กรุงเทพมหานคร 10310  
☎ 0891234567

ที่อยู่ Office

**ที่อยู่สำหรับออกใบกำกับภาษี**

บริษัท กำเนิด จำกัด  
123 อาคาร พอร์จูน ชั้นที่ 6 ถนน รัชดาภิเษก แขวงสามยุค  
ห้วยขวาง กรุงเทพมหานคร 10310  
ที่อยู่ Office

คุณสามารถเข้าดูคอร์สเรียนของคุณได้ [คลิกที่นี่](#) หรือค้นหาคอร์สเรียนออนไลน์อื่นก็ได้ [ที่นี่](#)

## การลงทะเบียน Online Courses

1. เลือกหลักสูตรที่สนใจที่หน้า Online Courses เว็บไซต์ [NYCAcademy Co.,Ltd. \(nycthailand.com\)](http://NYCAcademyCo.Ltd.nycthailand.com) เมื่อต้องการสมัครเรียนหลักสูตร ให้กดปุ่ม “เพิ่มลงตะกร้า”

Online Courses

**NYC • A**

NPAEs ข้อผิดพลาดที่มักพบ ผลกระทบต่อการเงินและแนวทางแก้ไข (DAY 1)  
วรศักดิ์ กุณยานนท์

CPA ผู้สอบบัญชี บัญชี 6:00 ชั่วโมง สัปดาห์ 0:00 ชั่วโมง  
CPE ผู้ทำบัญชี บัญชี 6:00 ชั่วโมง สัปดาห์ 0:00 ชั่วโมง

฿ 1,900 [เพิ่มลงตะกร้า](#)

**NYC • A**

NPAEs ข้อผิดพลาดที่มักพบ ผลกระทบต่อการเงินและแนวทางแก้ไข (DAY 2)  
วรศักดิ์ กุณยานนท์

CPA ผู้สอบบัญชี บัญชี 6:00 ชั่วโมง สัปดาห์ 0:00 ชั่วโมง  
CPE ผู้ทำบัญชี บัญชี 6:00 ชั่วโมง สัปดาห์ 0:00 ชั่วโมง

฿ 1,900 [เพิ่มลงตะกร้า](#)

2. ผู้ใช้งานสามารถลงทะเบียนและชำระเงินได้พร้อมกันมากกว่า 1 หลักสูตร โดยสามารถดูรายชื่อหลักสูตรทั้งหมดที่เพิ่มไว้ในตะกร้าก่อนเข้าสู่ขั้นตอนการชำระเงินได้

รายการสินค้าในตะกร้า

	NPAEs ข้อผิดพลาดที่มักพบ ผลกระทบต่อการเงินและแนวทางแก้ไข (DAY 1) วรศักดิ์ กุณยานนท์ <b>ราคา 1,900 บาท</b> นับวันเริ่มเรียนจาก: วันที่ลงทะเบียน	
	NPAEs ข้อผิดพลาดที่มักพบ ผลกระทบต่อการเงินและแนวทางแก้ไข (DAY 2) วรศักดิ์ กุณยานนท์ <b>ราคา 1,900 บาท</b> นับวันเริ่มเรียนจาก: วันที่ลงทะเบียน	

รายการทั้งหมด 3,800.00 บาท

ราคารวม: **3,800.00 บาท**

[ชำระเงิน](#)

3. เมื่อกดปุ่มชำระเงินแล้ว จะเข้าสู่ขั้นตอนการกรอกข้อมูลสมาชิก กรณีที่ผู้ใช้งานลงทะเบียนและ Login ไว้อยู่แล้ว สามารถกดปุ่ม “ขั้นตอนถัดไป” ได้เลย แต่หากยังไม่เคยลงทะเบียน จะต้องดำเนินการสมัครสมาชิกให้เรียบร้อยก่อน

**กรอกข้อมูลสมาชิก**

เข้าสู่ระบบด้วยบัญชี NYC Academy Co.,Ltd.

อีเมล:

รหัสผ่าน:

[ลืมรหัสผ่าน ส่งอีเมลเพื่อตั้งรหัสผ่านใหม่](#)

หรือหากยังไม่เคยเป็นสมาชิก NYC Academy Co.,Ltd. คลิกที่นี่ เพื่อ

รายการคอร์สที่ต้องการซื้อ		
คอร์ส		ราคา
	NPAEs ข้อผิดพลาดที่มักพบ ผลกระทบต่อการเงินและแนวทางแก้ไข (DAY 1)	1,900.00
	NPAEs ข้อผิดพลาดที่มักพบ ผลกระทบต่อการเงินและแนวทางแก้ไข (DAY 2)	1,900.00
ยอดรวมส่วนลด	2 คอร์ส	3,800.00
		0.00
<input type="button" value="ใส่โค้ดคูปอง"/>		<input type="button" value="ใช้คูปอง"/>
ราคารวมสุทธิ		3,800.00

4. ขั้นตอนการกรอกข้อมูลที่อยู่สำหรับออกใบกำกับภาษีและจัดส่งเอกสาร ในกรณีที่เคยกรอกที่อยู่แล้ว ระบบจะแสดงที่อยู่เดิมสามารถกดปุ่ม “บันทึกและไปต่อ” หรือในกรณีที่ต้องการเพิ่มที่อยู่ให้กดปุ่ม “เพิ่มที่อยู่ใหม่” หากยังไม่เคยกรอกที่อยู่เลย ระบบจะบังคับให้กรอกที่อยู่ จึงจะสามารถดำเนินการบันทึกและไปต่อได้

**2. กรอกข้อมูลที่อยู่ของคุณ**

ที่อยู่สำหรับออกใบกำกับภาษี

10 แขวงสะพานสูง เขตสะพานสูง จังหวัดกรุงเทพมหานคร 10240

ที่อยู่สำหรับจัดส่งเอกสาร

10 แขวงสะพานสูง เขตสะพานสูง จังหวัดกรุงเทพมหานคร 10240  
0875432025

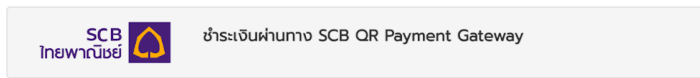
รายการคอร์สที่ต้องการซื้อ		
คอร์ส		ราคา
	NPAEs ข้อผิดพลาดที่มักพบ ผลกระทบต่อการเงินและแนวทางแก้ไข (DAY 1)	1,900.00
	NPAEs ข้อผิดพลาดที่มักพบ ผลกระทบต่อการเงินและแนวทางแก้ไข (DAY 2)	1,900.00
ยอดรวมส่วนลด	2 คอร์ส	3,800.00
		0.00
<input type="button" value="ใส่โค้ดคูปอง"/>		<input type="button" value="ใช้คูปอง"/>
ราคารวมสุทธิ		3,800.00



## 5. กดเลือกวิธีการชำระเงินแบบ “ชำระเงินผ่านทาง SCB QR Payment Gateway” เพื่อเข้าสู่ขั้นตอนการชำระเงิน



### เลือกวิธีการชำระเงินผ่านช่องทางต่อไปนี้



รายการคอร์สที่ต้องการซื้อ		
คอร์ส		ราคา
	NPAEs ข้อผิดพลาดที่มักพบ ผลกระทบต่อการเงินและแนวทางแก้ไข (DAY 1)	1,900.00
	NPAEs ข้อผิดพลาดที่มักพบ ผลกระทบต่อการเงินและแนวทางแก้ไข (DAY 2)	1,900.00
ยอดรวมส่วนลด	2 คอร์ส	3,800.00
		0.00
<input type="text" value="ใส่โค้ดคูปอง"/>		<input type="button" value="ใช้คูปอง"/>
ราคารวม		3,800.00

## 6. กดปุ่มสีเขียว “ชำระเงิน [ราคา] บาท” เพื่อสร้าง QR Code ชำระเงิน



### ชำระเงิน

คุณได้เลือกชำระเงินโดย **SCB QR Payment**

ชำระเงิน 3,800.00 บาท


Secure Payment

รายการคอร์สที่ต้องการซื้อ		
คอร์ส		ราคา
	NPAEs ข้อผิดพลาดที่มักพบ ผลกระทบต่อการเงินและแนวทางแก้ไข (DAY 1)	1,900.00
	NPAEs ข้อผิดพลาดที่มักพบ ผลกระทบต่อการเงินและแนวทางแก้ไข (DAY 2)	1,900.00
ยอดรวมส่วนลด	2 คอร์ส	3,800.00
		0.00
<input type="text" value="ใส่โค้ดคูปอง"/>		<input type="button" value="ใช้คูปอง"/>
ราคารวม		3,800.00

7. ระบบจะแสดง QR Code สำหรับชำระเงินค่าลงทะเบียนซึ่งผู้ใช้งานสามารถชำระผ่านระบบพร้อมเพย์ / Internet Banking โดยการสแกน QR Code ด้วยแอปพลิเคชันธนาคาร (ไม่มีค่าธรรมเนียมการชำระเงิน) ภายในระยะเวลา 15 นาที (แสดงการนับเวลาถอยหลังด้านล่าง QR Code) สำหรับนิติบุคคลที่มีความประสงค์หักภาษี ณ ที่จ่าย ให้ชำระค่าสัมมนาเต็มจำนวน และกรอกแบบฟอร์มเพื่อขอคืนภาษีหัก ณ ที่จ่าย ในกรอบสี่เหลี่ยมด้านขวามือ

### ชำระเงิน

คุณได้เลือกชำระเงินโดย **SCB QR Payment**



QR CODE จะหมดอายุภายใน

14:50

รายการคอร์สที่ต้องกรอกรหัส		
คอร์ส		ราคา
NYC-A	TFRS for NPAEs (ปรับปรุง 2565) หลักสูตร 3	365.00
NYC-A	TFRS for NPAEs (ปรับปรุง 2565) หลักสูตร 1	399.00
ยอดรวมส่วนลด	2 คอร์ส	764.00
		0.00
<input type="text" value="ใส่โค้ดคูปอง"/> <input type="button" value="ใช้คูปอง"/>		
ราคาสุทธิ		764.00

สำหรับนิติบุคคลที่มีความประสงค์หักภาษี ณ ที่จ่าย เนื่อง  
 ด้กรอุณาชำระค่าสัมมนาเต็มจำนวน และกรอกแบบฟอร์ม  
 เพื่อขอคืนภาษีหัก ณ ที่จ่าย **คลิกที่นี่เพื่อกรอกแบบฟอร์ม**

8. เมื่อชำระเงินสำเร็จ ระบบนำคุณไปสู่หน้าแบบฟอร์มการยืนยันตัวตนสำหรับการเข้าระบบอบรม ONLINE กับ NYC GROUP โดยจำเป็นต้องกรอกข้อมูลที่มี \* ให้ครบถ้วน ผู้ใช้งานจำเป็นต้องถ่ายรูปตนเอง คู่กับบัตรประจำตัวประชาชน และยอมรับเงื่อนไขการอบรม หลังจากนั้นคลิกปุ่ม “ส่งข้อมูลการยืนยันตัวตน”

## แบบฟอร์มการยืนยันตัวตนสำหรับการเข้าระบบอบรม ONLINE กับ NYC GROUP

หลักสูตรที่สมัครอบรม \*

A35: TFRS ปี 68 (25 ก.ย. 67)

A34: สัญญาทางธุรกิจและภาษีตามประมวลรัษฎากร (26 ก.ย. 67)

A39: 2025 Deferred Tax และผลกระทบของ International Tax Reform - Pillar 2 Model Rules (27 ก.ย. 67)

ชื่อผู้เข้าอบรม \*

นาง  สมศรี  ดวงตา

คำนำหน้าตามบัตรประชาชน ชื่อ (ภาษาไทย) นามสกุล (ภาษาไทย)

ชื่อที่ระบุในระบบ MS Teams ขณะใช้งาน \*

เลขบัตรประชาชน \*

เบอร์โทรศัพท์มือถือ \*

E-mail สำหรับรับ MS Teams Link เข้าอบรม และเอกสารประกอบการสัมมนา \*

สำหรับผู้ประสงค์จะนับชั่วโมงพัฒนาความรู้ต่อเนื่องทางวิชาชีพ (CPD)

ผู้ทำบัญชี

ผู้สอบบัญชี (CPA)

## รูปถ่ายคู่ บัตรประจำตัวประชาชน



- ✓รูปถ่ายเซลฟี่ของผู้สมัคร คู่กับบัตรประจำตัวประชาชนของตนเอง
- ✓รูปถ่ายต้องเห็นใบหน้าและข้อมูลบนบัตรชัดเจน โดยนี้ไม่บังข้อมูลบนบัตร

กรุณาถ่ายภาพเซลฟี่คู่กับบัตรประชาชนของท่าน \*

 ถ่ายรูป

### คำเตือน

บริษัท เอ็น วาย ซี อะแคเดมี จำกัด อนุญาตเฉพาะบุคคลผู้ลงทะเบียนและชำระค่าสัมมนา ชมการบรรยายผ่านระบบ Online

และขอสงวนสิทธิ์ทั้งหมดของการบรรยาย ห้ามมิให้เผยแพร่ในที่สาธารณะ ถ่ายทอดกระจายสัญญาณ ทำสำเนาหรือตัดต่อส่วนใดส่วนหนึ่งของงานลิขสิทธิ์นี้ ด้วยวิธีการใดๆ ก็ตามโดยมิได้รับความยินยอมจากเจ้าของลิขสิทธิ์เป็นลายลักษณ์อักษร

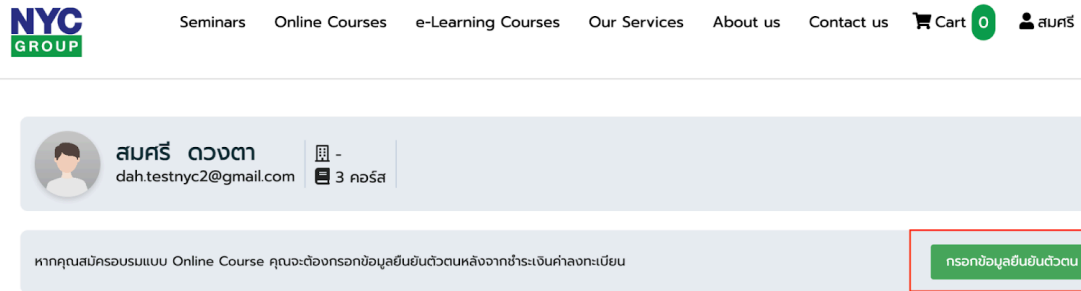
ผู้ละเมิดจะถูกดำเนินคดีสูงสุดตามกฎหมายทั้งทางแพ่งและทางอาญา \*

ข้าพเจ้ารับทราบและยอมรับเงื่อนไขการอบรม Online

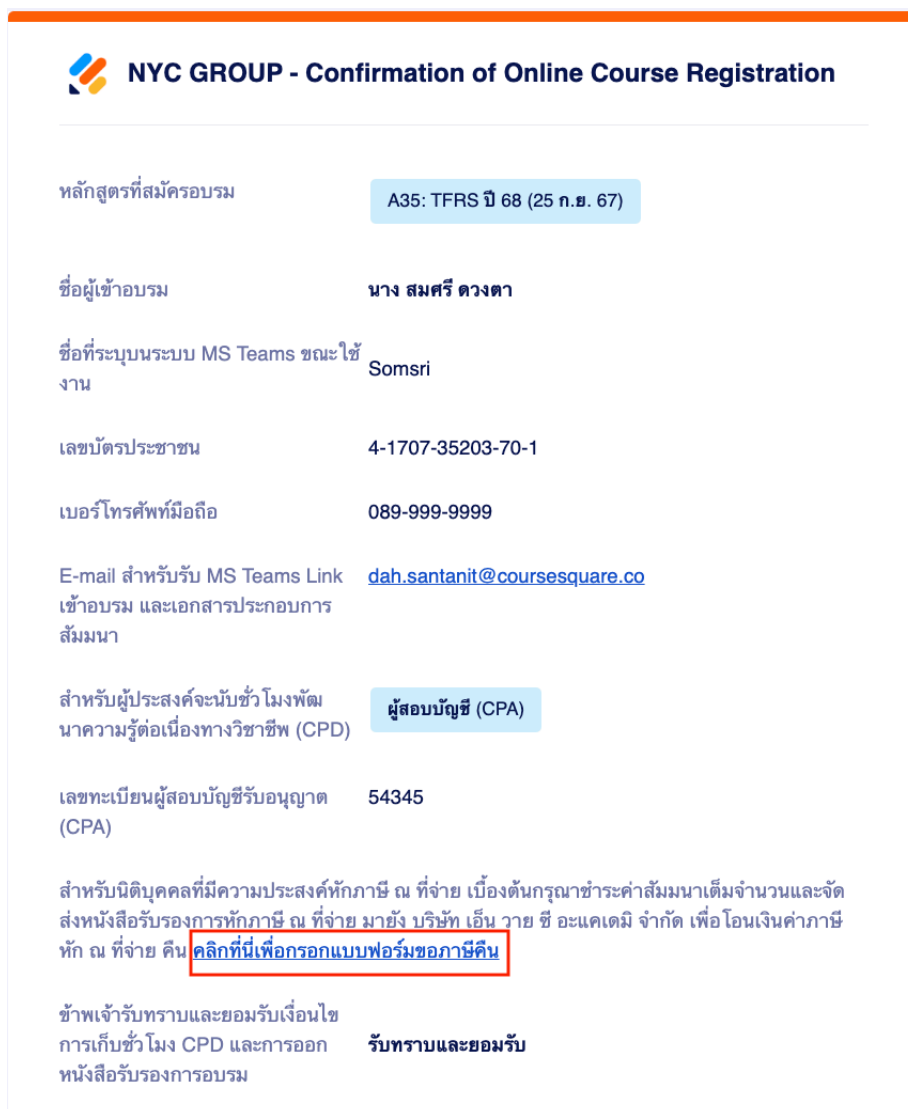
Back

ส่งข้อมูลการยืนยันตัวตน

9. ในกรณีที่ลืมกรอกข้อมูลยืนยันตัวตน ผู้ใช้งานสามารถเข้ามาที่หน้าคอร์สของคุณ และกดปุ่มกรอกข้อมูลยืนยันตัวตน



10. หลังจากกรอกฟอร์มยืนยันตัวตน และกดปุ่ม “ส่งข้อมูลการยืนยันตัวตน” เรียบร้อยแล้ว ผู้ใช้งานจะได้รับอีเมลยืนยันการส่งข้อมูลยืนยันตัวตน และในกรณีของนิติบุคคลที่มีความประสงค์หัก ณ ที่จ่าย สามารถคลิกปุ่ม “คลิกที่นี่เพื่อกรอกแบบฟอร์มขอภาษีคืน”



**NYC GROUP - Confirmation of Online Course Registration**

หลักสูตรที่สมัครอบรม: A35: TFRS ปี 68 (25 ก.ย. 67)

ชื่อผู้เข้าอบรม: นาง สมศรี ดวงตา

ชื่อที่ระบุในระบบ MS Teams ขณะใช้งาน: Somsri

เลขบัตรประชาชน: 4-1707-35203-70-1

เบอร์โทรศัพท์มือถือ: 089-999-9999

E-mail สำหรับรับ MS Teams Link เข้าอบรม และเอกสารประกอบการสัมมนา: [dah.santanit@coursesquare.co](mailto:dah.santanit@coursesquare.co)

สำหรับผู้ประสงค์จะนับชั่วโมงพัฒนาความรู้ต่อเนื่องทางวิชาชีพ (CPD): ผู้สอบบัญชี (CPA)

เลขทะเบียนผู้สอบบัญชีรับอนุญาต (CPA): 54345

สำหรับนิติบุคคลที่มีความประสงค์หักภาษี ณ ที่จ่าย เบื้องต้นกรุณาชำระค่าสัมมนาเต็มจำนวนและจัดส่งหนังสือรับรองการหักภาษี ณ ที่จ่าย มายัง บริษัท เอ็น วาย ซี อะแคเดมี จำกัด เพื่อโอนเงินค่าภาษีหัก ณ ที่จ่าย คืน [คลิกที่นี่เพื่อกรอกแบบฟอร์มขอภาษีคืน](#)

ข้าพเจ้ารับทราบและยอมรับเงื่อนไข การเก็บชั่วโมง CPD และการออก **รับทราบและยอมรับ** หนังสือรับรองการอบรม

11. ในวันอบรม ผู้เข้าอบรมจะได้รับลิงก์ทางอีเมลดังนี้

- ลิงก์แบบฟอร์มลงทะเบียนก่อนการเข้าอบรมสัมมนา Online
- ลิงก์เอกสารประกอบการอบรมสัมมนา
- ลิงก์เข้าร่วมอบรมสัมมนาทาง Microsoft Teams
- ลิงก์แบบประเมินผลการอบรมสัมมนา

12. หลังจากวันเข้าอบรม ผู้จัดการอบรมจะอนุมัติการอบรม ผู้ใช้งานสามารถเข้าสู่ระบบและดาวน์โหลดใบประกาศนียบัตร (Certificate) คลิกปุ่ม “ดาวน์โหลด”



**เรียนรู้ระบบบัญชี**

วันที่เข้าเรียน: วันพุธ ที่ 13 พฤศจิกายน 2567  
โดย ศศ.ดร.วรสักดิ์ ทุมมานนท์



ยินดีด้วย! คุณเรียนจบคอร์สแล้ว สามารถดาวน์โหลด Certificate ได้ที่

[ดาวน์โหลด](#)

**คอร์สอื่น ๆ ที่คุณอาจสนใจ**



TFRS for NPAs (ปรับปรุง 2565) หลักสูตร 1  
โดย ศศ.ดร.วรสักดิ์ ทุมมานนท์



ภาพรวม TFRS for NPAs (ปรับปรุง 2565)  
หลักสูตร 1  
โดย ศศ.ดร.สันสกฤต วิจิตรเสถียร

ชื่อหลักสูตร เรียนรู้ระบบบัญชี  
วิทยากร: ศศ.ดร.วรสักดิ์ ทุมมานนท์  
วันที่:  
เวลา: 9:00 - 16:30  
รูปแบบ: Microsoft Teams meeting


ขอความกรุณาเข้าสู่ระบบ Microsoft Teams ก่อนเริ่มการสัมมนา

NYC ขออนุญาตินับชั่วโมง CPD จาก Microsoft Teams Attendance Report

ติดต่อ บริษัท เอ็น วาย ซี อะแคเดมี จำกัด  
โทร 02 884 5999  
089 534 7000, 089 534 8000, 089 534 9000

## MY COURSES – คอร์สและข้อมูลของคุณ

หน้า “คอร์สของคุณ” จะเป็นหน้าหลักสำหรับผู้ใช้งานระบบ ประกอบไปด้วยข้อมูลส่วนตัวของผู้ใช้งาน และคอร์สเรียนที่ผู้ใช้งานมีสิทธิในการเข้าเรียน



**นางสาวบัญญัติ การเงิน**  
acc\_test02@gmail.com

NYC  
4 คอร์ส

หากคุณสมัครระบบแบบ Online Course คุณจะต้องกรอกข้อมูลยืนยันตัวตนหลังจากชำระเงินค่าลงทะเบียน

[กรอกข้อมูลยืนยันตัวตน](#)

### 📖 คอร์สของคุณ

[มีสิทธิ์เข้าเรียน](#) [เรียนจบ/หมดอายุ](#)

 <p>บัญชี ภาษีหัก ณ ที่จ่าย</p>	 <p><b>NPAEs</b> ข้อผิดพลาดที่มักพบ ผลกระทบต่อการเงิน และแนวทางแก้ไข (DAY 2) ศร.ดร.วราภรณ์ กุณยานนท์ อาจารย์ประจำคณะพาณิชยศาสตร์และการบัญชี จุฬาลงกรณ์มหาวิทยาลัย</p> <p>NPAEs ข้อผิดพลาดที่มักพบ ผสม:</p>	 <p>การปิดบัญชีและยื่นงบการเงิน</p>	 <p>ภาษี ภ.พ. 30</p>
--	---	---	---

หน้า “คอร์สของคุณ”

จากภาพ แสดงถึงคอร์สเรียนที่ผู้ใช้งานมีสิทธิเข้าเรียนทั้งหมด รวมถึงแสดงสถานะของคอร์ส สัดส่วนของบทเรียนที่เรียนจบแล้ว รวมถึงระยะเวลาที่สามารถเข้าเรียนแต่ละคอร์สได้

## COURSE INFORMATION – รายละเอียดคอร์ส

เมื่อเลือกคอร์สเรียนแล้ว ระบบจะนำไปสู่หน้า รายละเอียดคอร์ส ซึ่งประกอบไปด้วย ข้อมูลต่าง ๆ เกี่ยวกับคอร์ส ข้อมูลผู้สอน เนื้อหาคอร์ส เอกสารประกอบการเรียน แบบทดสอบ(ถ้ามี) รวมถึงเกณฑ์ในการจบคอร์ส โดยในหน้านี้ แบ่งแถบการเรียนรู้ออกเป็น 3 หัวข้อ ดังนี้

- เนื้อหาคอร์ส: บทเรียนในรูปแบบวิดีโอ และแบบทดสอบ
- เอกสารประกอบการเรียน: เอกสารแนบเพื่อใช้ในการเรียนครั้งนี้ เช่น ไฟล์เอกสารแบบ pdf
- ถาม/ตอบ: กระดานถามตอบของคอร์สเรียน โดยผู้เข้าใช้งานสามารถตั้งคำถามเพื่อให้วิทยากรตอบและอธิบายเกี่ยวกับข้อสงสัยต่าง ๆ โดยวิทยากร และผู้เข้าใช้งานอื่นที่มีสิทธิในการเรียนคอร์สนี้ สามารถแสดงความคิดเห็นได้

**TFRS for NPAs (ปรับปรุง 2565) หลักสูตร 1**

สร.ศ.ดร.วรศักดิ์ กุณยานนท์

สถานะ: สมัครแล้วเข้าเรียนได้ทันที

เนื้อหาหลักสูตรทั้งหมด 3 ชั่วโมง 11 นาที

3 วัสดุ

1 แบบทดสอบ

เรียนคอร์สนี้ได้ตั้งแต่วันที่ 30 ส.ค. 2567

เกี่ยวกับผู้สอน: สร.ศ.ดร.วรศักดิ์ กุณยานนท์ NYC Academy

คอร์สอื่น ๆ ที่คุณอาจสนใจ

เนื้อหาหลักสูตร: TFRS for NPAs (ปรับปรุง 2565) หลักสูตร 1 EP1-1

บทที่ 1 ความเป็นมาและวัตถุประสงค์, บทที่ 2 ขอบเขต 57.28 นาที

เนื้อหาหลักสูตร: TFRS for NPAs (ปรับปรุง 2565) หลักสูตร 1 EP1-2

เนื้อหาหลักสูตร: TFRS for NPAs (ปรับปรุง 2565) หลักสูตร 1 EP1-3

หน้า “รายละเอียดคอร์ส”

เนื้อหาหลักสูตร ประกอบด้วยบทเรียน เรียงตามลำดับก่อนหลัง โดยด้านท้ายชื่อของแต่ละบทเรียน จะมีสัญลักษณ์เพื่อแสดงสถานะของการเข้าเรียน ดังต่อไปนี้


- คือ บทเรียนที่ยังไม่ได้เข้าเรียน
- คือ บทเรียนที่เคยเข้าเรียนแล้ว แต่ยังไม่จบ
- คือ บทเรียนที่เรียนจบแล้ว

ระหว่างเรียน ผู้ใช้งานสามารถสื่อสารกับวิทยากร และผู้ใช้งานที่มีสิทธิเรียนคอร์สเดียวกัน ผ่านทาง กระดานถามตอบ หรือหากพบปัญหาในการเข้าเรียนสามารถติดต่อผู้ดูแลระบบได้ตามช่องทางติดต่อบน เว็บไซต์



## LEARNING – การเข้าสู่บทเรียน

เมื่อผู้ใช้งานเลือกบทเรียนที่ต้องการเรียนแล้ว ระบบจะแสดงหน้าต่างสำหรับการเรียน โดยหน้าต่างนี้จะประกอบไปด้วย บทเรียน กระดานจดบันทึก เฟลลิสต์บทเรียน และเอกสารเสริม



หน้าบทเรียนวิดีโอ

- ❑ สำหรับบทเรียนวิดีโอ หากผู้เข้าใช้งานไม่สามารถรับชมวิดีโอจบในครั้งเดียวกัน เมื่อกลับเข้ามาเรียนอีกครั้งจะสามารถเริ่มชมต่อจากครั้งล่าสุดได้
- ❑ การจดบันทึก จะเป็นที่คั่น (Bookmark) เชื่อมต่อกับเวลาวิดีโอในช่วงที่จอด โดยสามารถคลิกดูวิดีโอย้อนหลังสำหรับช่วงที่จดบันทึกไว้ได้
- ❑ ผู้เข้าใช้งานต้องเข้าดูบทเรียนให้ครบทุกวิดีโอ จากนั้นระบบจะเปิดให้ทำแบบทดสอบหลังเรียน (Post-test) เพื่อวัดผลก่อนจบหลักสูตร

## IDENTITY CONFIRMATION – การยืนยันตัวตนขณะเรียน

ระหว่างเข้าเรียน ระบบจะสุ่มให้ผู้เรียนยืนยันตัวตนเป็นระยะ โดยวิดีโอจะหยุดเล่น และระบบจะแสดงผลหน้ายืนยันตัวตน ซึ่งผู้เรียนจะต้องทำตามขั้นตอนก่อนเข้าเรียนต่อ

## POST TEST – การทำแบบทดสอบหลังเรียน

หลังจากที่ผู้ใช้งานเข้าเรียนบทเรียนที่เป็นวิดีโอครบทั้งหมดแล้ว ผู้ใช้งานจะต้องทำข้อสอบหลังเรียน (Post-test) เพื่อวัดผล โดยผู้เข้าใช้งานจะต้องผ่านแบบทดสอบตามเกณฑ์ที่กำหนด ถึงจะถือว่าจบการอบรมหลักสูตรนั้น ๆ ซึ่งระบบจะตรวจคำตอบและแสดงผลสอบทันทีหลังจากทำข้อสอบเสร็จเรียบร้อยแล้ว

NYC GROUP

ข้อสอบที่ 3 **บทเรียนที่ 4** ข้อสอบประเมิน TFRS for NPAEs (ปรับปรุง 2565) หลักสูตร1

ตอนที่ 1: ข้อสอบประเมิน TFRS for NPAEs (ปรับปรุง 2565) หลักสูตร1

ข้อ: 1 - 15

รายละเอียด:

( ข้อ 1 / 15 )

คำชี้แจงหมายเหตุข้อตั้งต่อไปนี้ยกเว้นข้อใด

- การลดลงของประโยชน์เชิงเศรษฐกิจในรอบระยะเวลาทำงานซึ่งส่งผลให้ส่วนของผู้ถือหุ้นลดลง
- การลดค่าของสินทรัพย์ซึ่งส่งผลให้ส่วนของผู้ถือหุ้นลดลง
- การแบ่งปันให้กับเจ้าของ
- การเพิ่มขึ้นของหนี้สินซึ่งส่งผลให้ส่วนของผู้ถือหุ้นลดลง

0/15 ข้อ ถัดไป > ส่งข้อสอบ

บทเรียน

ข้อสอบ 1 : TFRS for NPAEs (ปรับปรุง 2565) หลักสูตร1 EPI-1

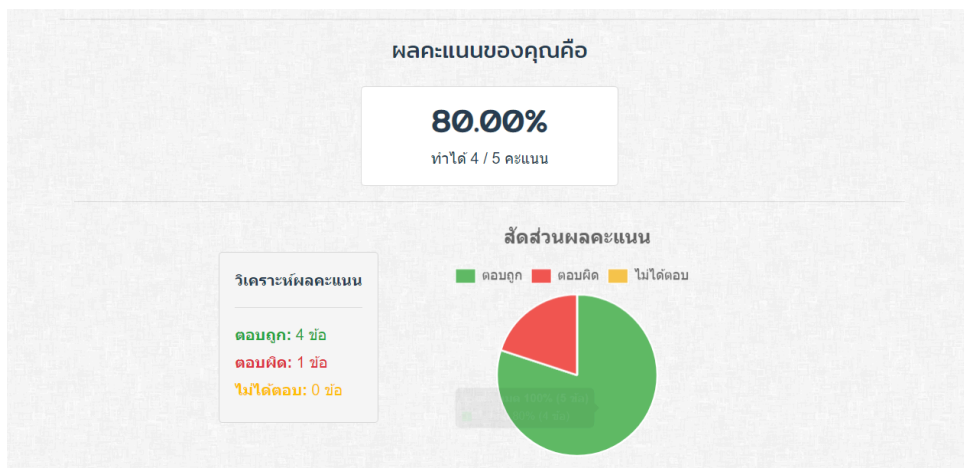
ข้อสอบ 2 : TFRS for NPAEs (ปรับปรุง 2565) หลักสูตร1 EPI-2

ข้อสอบ 3 : TFRS for NPAEs (ปรับปรุง 2565) หลักสูตร1 EPI-3

บทเรียน 3 : บทที่4 งบการเงินของกรณีอื่น 12353 บท

**บทเรียน 4 : ข้อสอบประเมิน TFRS for NPAEs (ปรับปรุง 2565) หลักสูตร1** ดูประวัติข้อสอบ

หน้าแบบทดสอบหลังเรียน (Post-test)



การแสดงผลคะแนนหลังทำข้อสอบ

## CERTIFICATE – ประกาศนียบัตร

ผู้ใช้งานจะได้รับใบประกาศนียบัตรอิเล็กทรอนิกส์เมื่อเรียนจบคอร์สและผ่านเกณฑ์การประเมินที่องค์กรกำหนด เช่น เรียนครบตามชั่วโมง เรียนครบทุกบทเรียน และทำคะแนนสอบได้ตามเงื่อนไขที่องค์กรกำหนด เป็นต้น โดยผู้ใช้งานสามารถดาวน์โหลดประกาศนียบัตรในรูปแบบไฟล์ .pdf ได้จากหน้ารายละเอียดคอร์สเรียนของคอร์สที่เรียนจบตามเกณฑ์แล้ว

NYC·A

หลักสูตรภาคที่ ๓ ที่จ่าย ปี 2567  
quarter-test-04-11-oct-2024  
ไทย เซอตัน ไทย

แชร์คอร์สบน Social: [f](#) [t](#) [v](#)

สถานะ:  
สมัครแล้วเข้าเรียนได้ทันที

[เข้าเรียนเลย !](#)  
[คู่มือแนะนำก่อนเข้าเรียน](#)

เงื่อนไขการจบคอร์ส  
ตอนนี้คุณผ่าน 1 / 1 เงื่อนไข  
✓ เรียนจบ 90% ของเนื้อหาคอร์ส ทั้งหมด

เกี่ยวกับคอร์สนี้  
เนื้อหาคอร์สทั้งหมด 1 บท

เนื้อหาคอร์ส เอกสารประกอบการเรียน ถาม/ตอบ

เรื่องที่ 1 New Module

แถบประกาศนียบัตร (Certificate) ปรากฏขึ้นเมื่อเรียนจบตามเกณฑ์